

الكويت في : 2021/3/28

المحترم،،،

السيد / محمد سعود العصيمي

الرئيس التنفيذي – شركة بورصة الكويت

دولة الكويت

تحية طيبة وبعد ،،،

الموضوع : انعقاد مؤتمر المحللين / المستثمرين للربع الرابع من عام 2020

بالإشارة الى الموضوع اعلاه ، وعملا بقواعد البورصة الصادرة بموجب القرار رقم (1) لسنة 2018 نحيطكم علما بان مؤتمر المحللين / المستثمرين للربع الرابع من عام 2020 قد انعقد في يوم الاحد الموافق 2021/3/28 في تمام الساعة الثانية ظهرا وفق التوقيت المحلي عن طريق البث المباشر على الانترنت (webcast) ولم يتم تداول معلومات جوهرية خلال المؤتمر .

مرفق العرض التقديمي.

وتفضلوا بقبول وافر الاحترام،،،

الشركة المتكاملة القابضة (ش.م.ك.ع)



الشركة المتكاملة القابضة ش.م.ك.ع
Integrated Holding Co. K.S.C.P.

نموذج الإفصاح عن المعلومات الجوهرية

التاريخ	2021/3/28
اسم الشركة المدرجة	الشركة المتكاملة القابضة (ش م ك ع)
المعلومة الجوهرية	انعقد مؤتمر المحللين / المستثمرين للربع الرابع من عام 2020 في يوم الاحد الموافق 2021/3/28 في تمام الساعة الثانية ظهراً وفق التوقيت المحلي عن طريق البث المباشر علي الانترنت (webcast). ولم يتم تداول أي معلومات جوهرية خلال المؤتمر.
أثر المعلومة الجوهرية على المركز المالي للشركة	لا يوجد أثر مباشر علي المركز المالي للشركة.

يتم ذكر الأثر على المركز المالي في حال كانت المعلومة الأثر، الجوهرية قابلة لقياس ذلك ويستثنى الأثر ،
المالي الناتج عن المناقصات و الممارسات وما يشبهها من عقود

إذا قامت شركة مدرجة من ضمن مجموعة بالإفصاح عن معلومة جوهرية تخصها ولها انعكاس مؤثر على باقي
الشركات المدرجة من ضمن المجموعة، فإن واجب الإفصاح على باقي الشركات المدرجة ذات العلاقة يقتصر
على ذكر الم علومة والأثر المالي المترتب على تلك الشركة بعينها.




الشركة المتكاملة القابضة ش.م.ك.ع
Integrated Holding Co. K.S.C.P



المتكاملة
integrated

Integrated Holding Co. KSCP

Analyst Conference

Q4/FY 2020 Results

	Page
▪ Overview	4
▪ Impact of COVID 19	5
▪ Financial Highlights	7-12
▪ Company Highlights	14-15
▪ Q&A	

IHC Overview

- The Outbreak of COVID 19 declared as pandemic by WHO in Mar 2020 and the various restrictions imposed globally to curb the spread of the virus had a significant impact on our business. Due to the impact of COVID 19 many projects were stalled, award of new projects delayed, utilization of the equipment reduced and revenue rates dropped, consequently revenue declined. A decline in the revenue for the year 2020 compared to year 2019 by 32% had a big impact on the performance of the Company. Additionally, allowance of KD 1.64 Million for the expected credit loss for the year 2020 also a contributory factor for the Loss of KD 1.85 Million for the year 2020, the first recorded loss in the history of Integrated.
- During the year Company has consolidated certain long-term business by securing a new Contract with Kuwait Oil company for three years, a Contract with Qatar Petroleum for five years, a Contract with Qatar Shell GTL Ltd. for a period of five years and has also been qualified to handle Seaport operations in Kuwait.

However, depending on the duration of the COVID 19 and resultant restrictive measures to curtail the spread of the virus, the exact impact on our business is difficult to predict.

- The Board of Directors have proposed a Stock dividend of 15 fils per share for the financial year-end 31 December 2020.

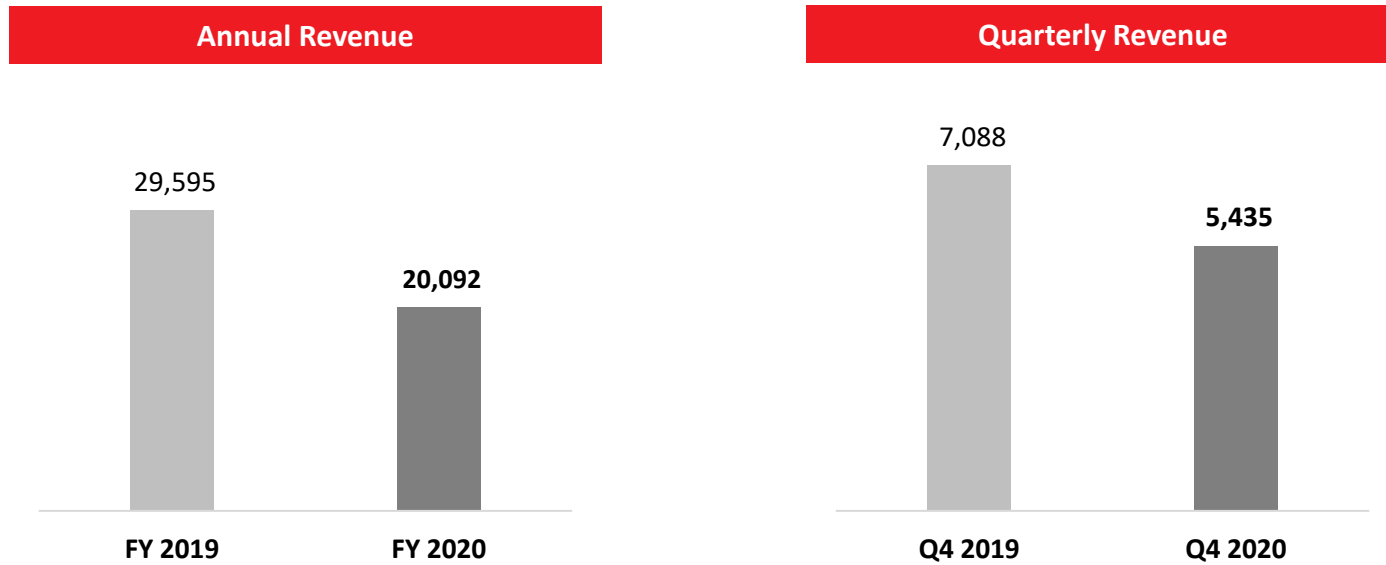
Impact on Financial Statement and Activities

	FY 2020
On Revenues	5,183
On Expenses	938
On Trade Receivables (due to Loss allowance)	1,642
Total	7,763

Note: Figures in KWD thousands

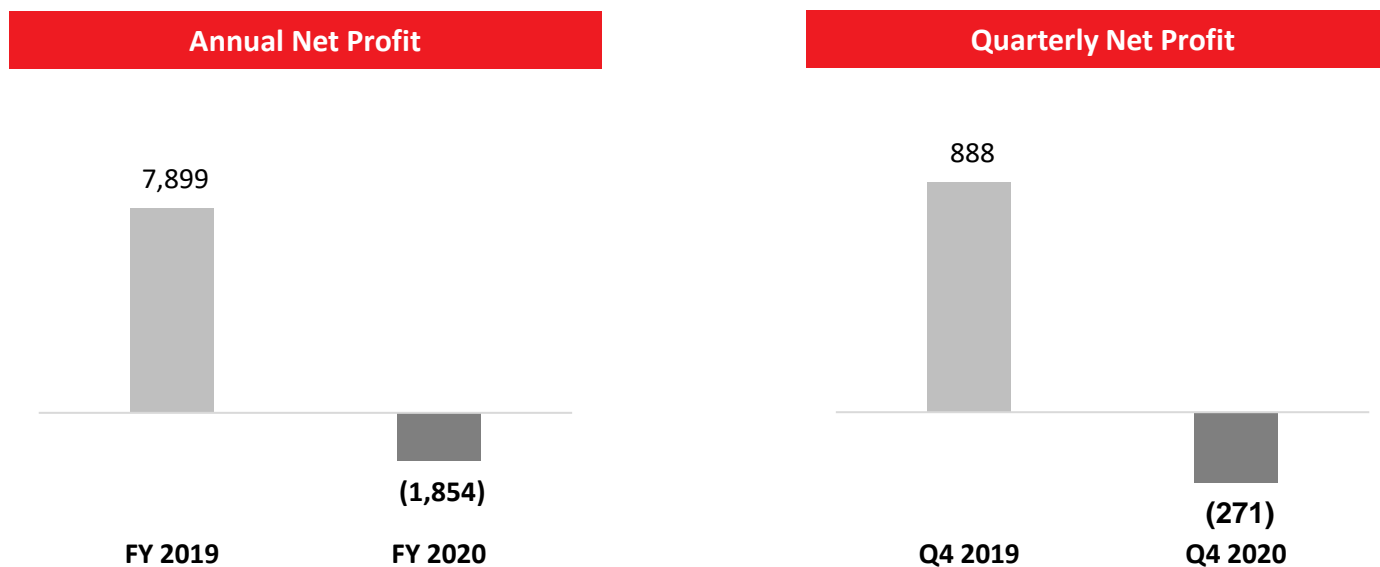
Financial Highlights

- Revenues shown a drop of 32.1% YoY in FY 2020 and by 23.3% YoY during Q4 2020



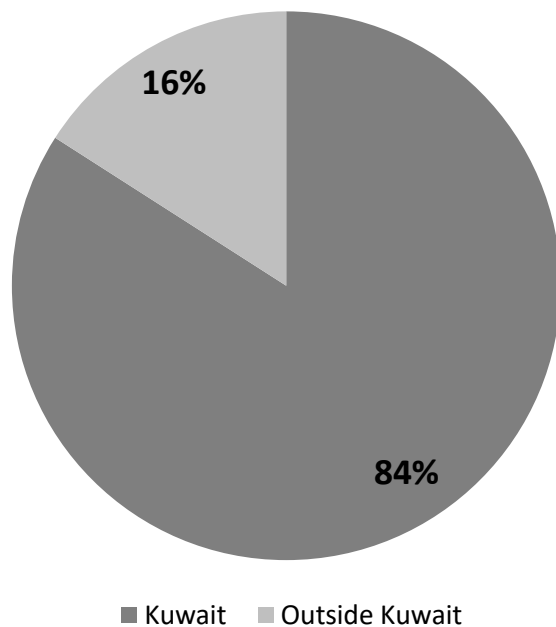
Note: Figures in KWD thousands

- Net Profit decreased 123.48% YoY in FY 2020 and 130.5% YoY during Q4 2020

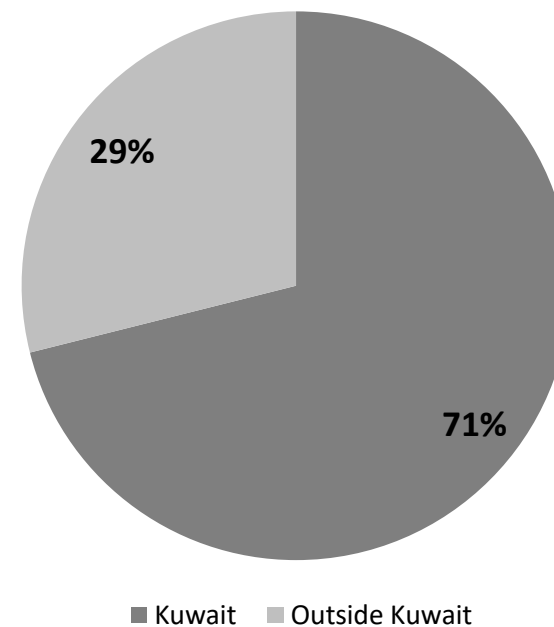


Note: Figures in KWD thousands

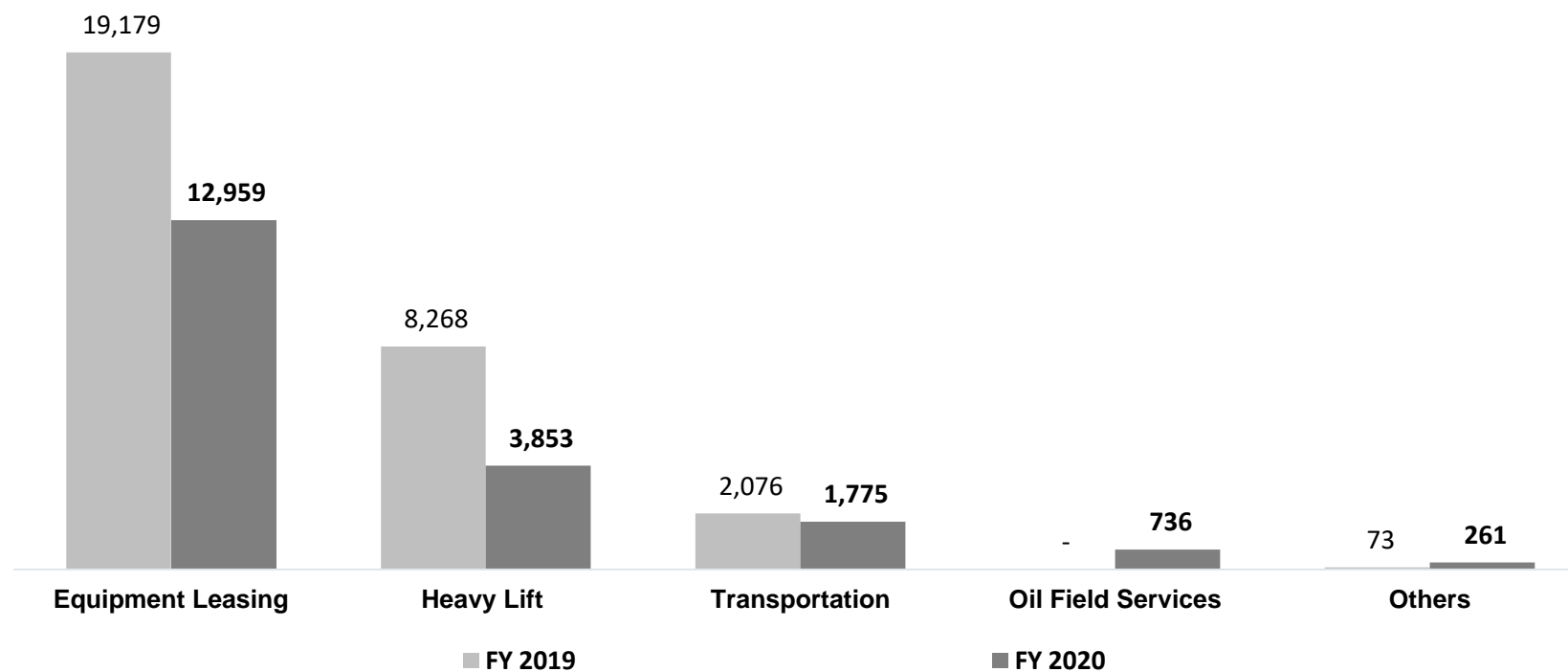
FY 2019



FY 2020



Revenue Contribution by Operational Segment



Note: Figures in KWD thousands

Financial Position

	FY 2020	FY 2019	Change (%)
Current Assets	15,016	19,252	-22.0
Property & Equipment	82,397	72,530	13.6
Right-of-use Assets	632	697	-9.3
Intangible Assets	828	711	16.4
Deferred Tax Asset	195	-	-
Total Assets	99,068	93,190	6.3
Borrowings	23,168	15,416	50.3
Capex Creditors	7,918	2,675	196.0
Trade & Other Liabilities	7,095	5,763	23.1
Lease Liabilities	723	739	-2.1
Shareholders' Equity	60,164	68,597	-12.2
Total Equity & Liabilities	99,068	93,190	6.3

Note: Figures in KWD Thousands

Statement of Income

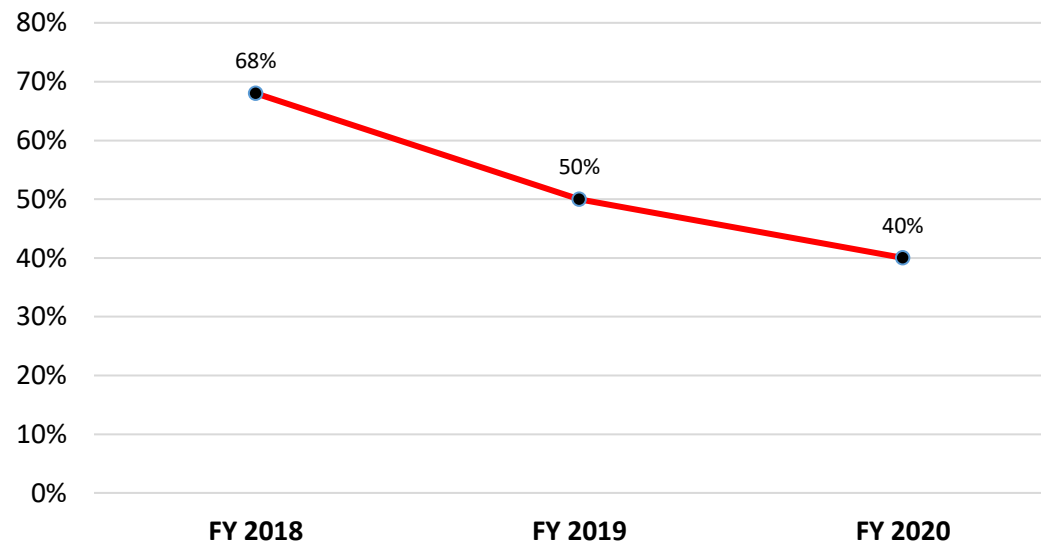
	4 th Quarter			Full Year		
	2020	2019	Change %	2020	2019	Change %
Revenue	5,435	7,088	-23.3	20,092	29,595	-32.1
EBITDA	2,323	3,307	-29.7	7,435	16,778	-55.7
Depreciation	(2,083)	(2,084)	0.01	(8,141)	(8,191)	0.61
Finance Costs	(158)	(147)	-7.5	(667)	(524)	-27.3
Net Profit / (Loss)	(271)	888	-130.5	(1,854)	7,899	-123.5
Earnings Per Share (fils)	(1.23)	4.04	-130.4	(8.43)	35.90	-123.5

Note: Figures in KWD Thousands

Company Highlights

- Cranes, which contributes to Revenue by around 60%, utilization has shown slight improvement in the last quarter of 2020.

Crane Utilization



- During the financial year 2020, the company has incurred an amount of KD 17.9 Million in the nature of Capital expenditure based on the commitments made earlier, to be used for the expected new projects and for the new contracts.

	Kuwait	Qatar	Total KD 000s
Cranes	7,926	5,421	13,347
Other Equipment	3,228	384	3,612
Plant & Machinery	86	-	86
Others	402	477	879
Total	11,642	6,282	17,924

Note: Figures in KWD Thousands

info@integrated-me.com